



Uso Dinero Electrónico Link

UDE LINK
Monto
150,4

+19,2% anual
-3,1% en el mes

UDE LINK
Transacciones
220,2

+55,7% anual
+3,8% en el mes

Promedio
2018 = 100
Índices ajustados por inflación y estacionalidad

Elaborado en base a datos de 37 millones de tarjetas

Los usuarios de billeteras virtuales ya casi duplican a los que utilizan los canales WEB

Se destacó en mayo el auge de las billeteras electrónicas con un salto récord de usuarios de más de 1,5 millones, un incremento de 18,4% con respecto al mes anterior. Las transferencias fueron también unas de las transacciones que más crecieron respecto de abril con un incremento del 6,2%.

El uso del dinero electrónico rompe marcas máximas en los diversos aplicativos, crecen tanto las transacciones monetarias como las vinculadas con consultas de saldos, solicitud de créditos y autorizaciones de extracciones.

El uso de dinero electrónico en Link superó en mayo 2022 los \$2 billones, acusando sendos aumentos nominales de 6,7% y 91,7% en el mes y un año, respectivamente, muy por arriba de la tasa de inflación. De ese modo, el UDE en monto se mantuvo por sobre los 150 puntos -muy próximo a los récords de 157 unidades que anotó en febrero y diciembre previos, con base 100 el promedio de todo 2018 ajustado por inflación y estacionalidad, arrojó en esa medición una baja de 3,1% en

comparación con abril previo, pero aceleró el ritmo de incremento respecto de un año antes a 19,2 por ciento.

Ese impulso volvió a estar apuntalado por el notable crecimiento que mantuvieron las transacciones no presenciales en la ventanilla de un banco, como era tradicional, al punto que anotó un índice récord de 220,2 puntos, también elaborado a partir de los datos nominales y corregidos por estacionalidad. En este caso, el indicador subió 3,8% en comparación con el mes inmediato anterior; y 55,7% cotejado con el de un año antes, al sumar 127.955.237 operaciones -la segunda marca máxima de la serie, y muy próxima al pico anotado en diciembre con 129.146.635, pero primera corregida por estacionalidad-.



Se destacó en mayo el auge de las billeteras electrónicas con un salto récord de usuarios en un mes de más de 1,5 millones, a 9,9 millones. Acusó sendos incrementos de 18,4% y 193,5% respecto de abril y mayo, anterior. También anotó una marca máxima de 361,2 millones de transacciones totales y 35,7 millones de operaciones exclusivamente monetarias, las cuales se elevaron en 155,4% y 321,7% en comparación con un año antes, respectivamente.

Semejante impulso determinó que mayo cerrara con casi 2 usuarios de billeteras electrónicas por cada uno que utilizó la WEB, y consolidó una relación de poco más de 1,2 veces en cantidad de transacciones totales y también monetarias que sumaron un monto inédito de \$0,3 billones (\$297.654 millones) que se multiplicó por 7,3 veces en un año.

Cabe notar que la actividad a través del canal WEB anotó la cuarta suba consecutiva en el desempeño mes a mes en la franja monetaria, con un récord de 29,1 millones de transacciones, que superó en 43,7% al registrado un año antes; y \$1,2 billones, con suba de 77,7%, casi 20 puntos porcentuales más que la tasa de inflación acumulada en los pasados 12 meses. Por el contrario, ese segmento del mercado acusó sendas bajas interanuales de 12,2% en la cantidad de usuarios activos, a 5,5 millones; y de 19,3% en el agregado de las transacciones monetarias y de consultas, a 294,3 millones.

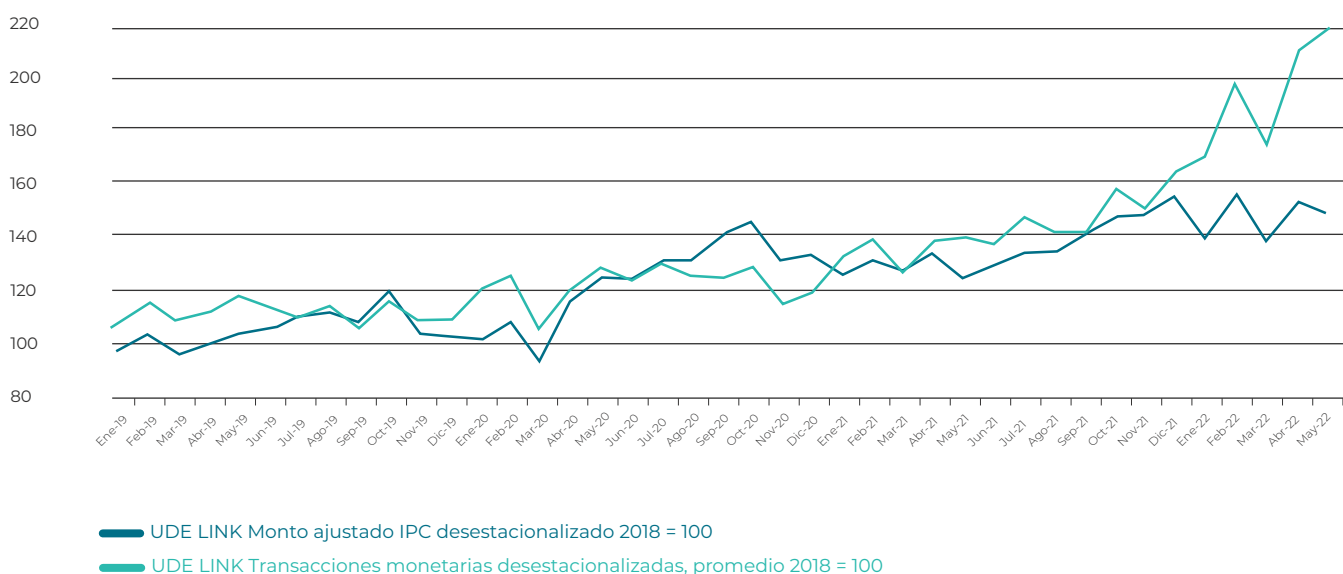
Billeteras Electrónicas

En usuarios

↑ 1,5 millones

Mayo 2022 vs Abril 2022

Dinámica del uso del dinero electrónico



Fuente: RED LINK S.A. Información de mayo 2022, elaborada sobre datos de 37 millones de tarjetas



Las transferencias fueron también unas de las transacciones que más crecieron respecto de abril (6,2%), a una nueva marca máxima de 44,6 millones que superó en 65,6% al registro de un año antes; fenómeno que también se manifestó en un impulso notable en términos monetarios: 9,7% en el mes y 109,5% en un año, muy por sobre la variación del índice general de precios del INDEC para esos períodos.

También sobresalió el crecimiento sostenido y singularmente dinámico de las Órdenes de Extracción sin tarjeta (ODEs): las transacciones aumentaron 24,2% en el mes y 173,2% en un año, al récord de poco más de 2,4 millones; y también en montos a tasas que superaron largamente a la inflación: 28,8% en el mes y 236,8% en comparación con mayo 2021, ascendió a \$14.912 millones.

Sobre el cierre de mayo tuvo lugar el "Hot Sale", y contribuyó a impulsar el volumen de operaciones y montos del e-commerce. La cantidad de transacciones subió 1,9% en el mes y 21,4% en un año, aunque sin alcanzar el pico estacional de diciembre.

Transferencias electrónicas

En Transacciones

↑ 6,2%

Mayo 2022 vs Abril 2022

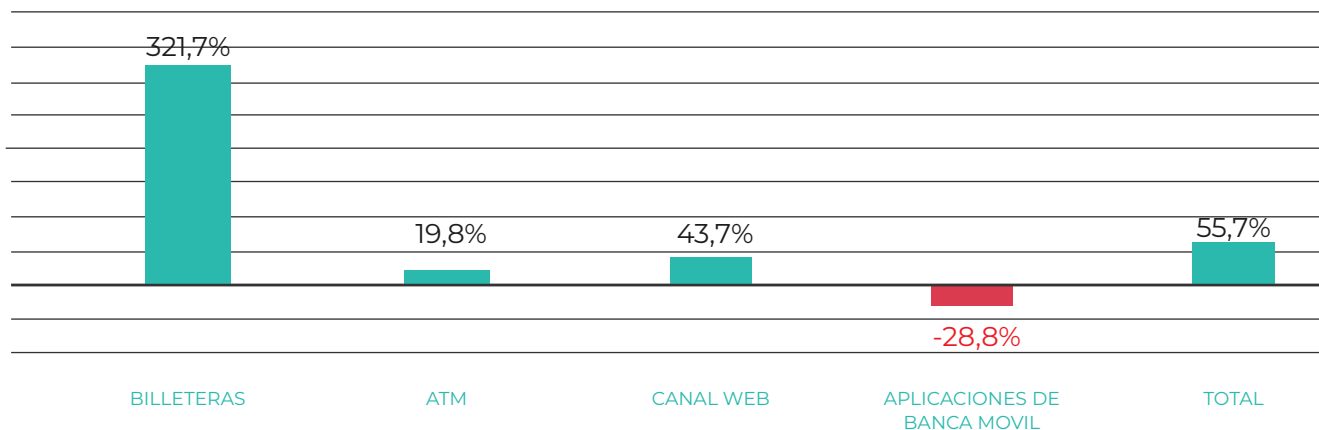
Extracción sin tarjeta

En Transacciones

↑ 24,2%

Mayo 2022 vs Abril 2022

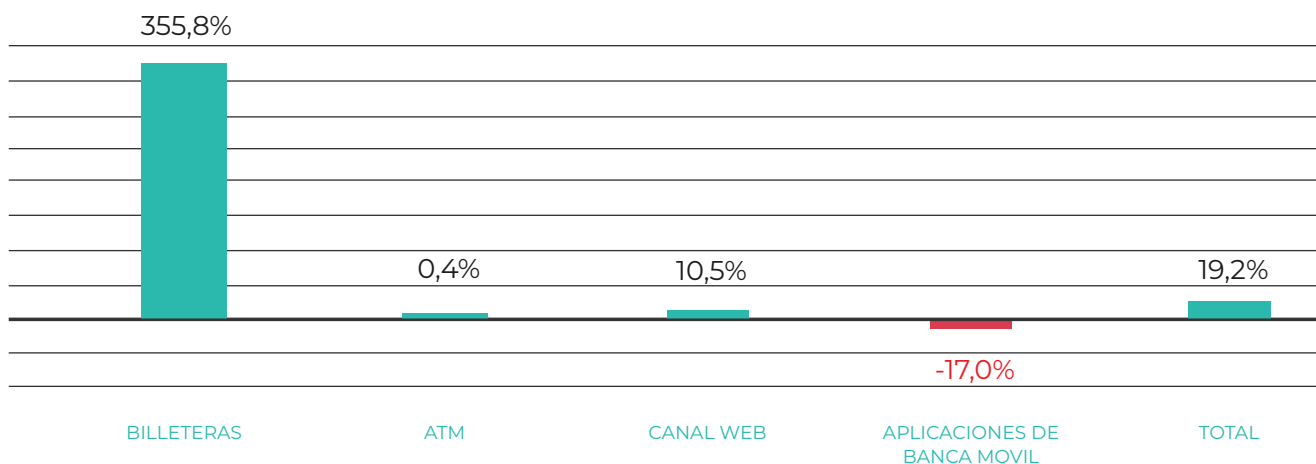
Variación cantidad de transacciones Mayo 2022 / Mayo 2021



Fuente: RED LINK S.A. Información de mayo 2022, elaborada sobre datos de 37 millones de tarjetas

En comparación con mayo de 2021 también se destacaron el sostenido crecimiento de las transacciones a través de las compras POS, con un salto de 31,4%, a una nueva marca máxima de 68,6 millones de operaciones; la recarga de celulares 186%, al récord de poco más de 3 millones, y un máximo de 1,2 millones de usuarios; así como la recarga de transporte; se multiplicó por 4,1 en transacciones y 3,6 en clientes.

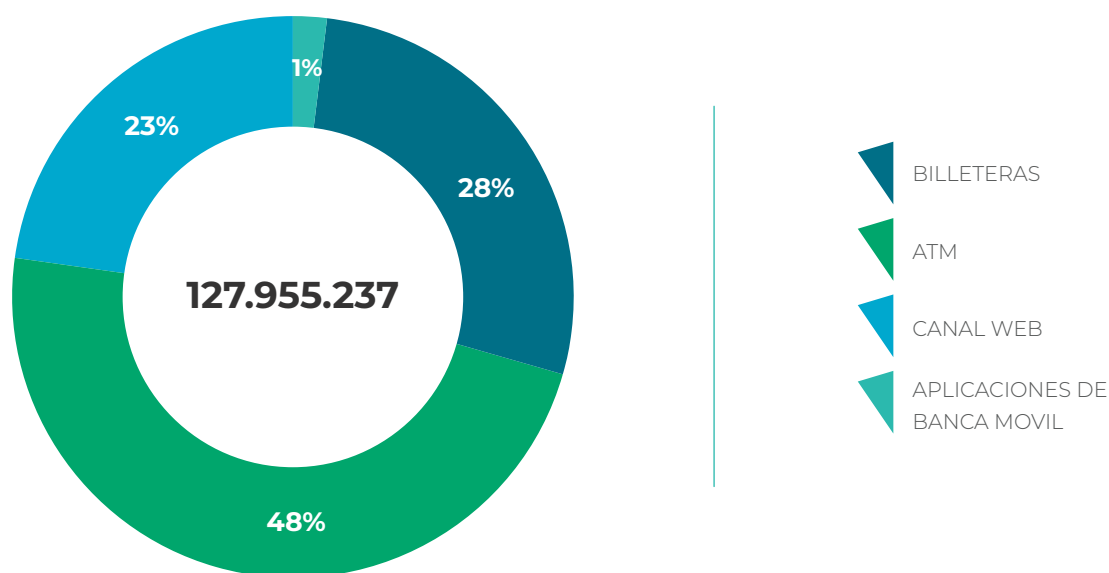
Variación monto de las transacciones en valores reales Mayo 2022 / Mayo 2021



Fuente: RED LINK S.A. Información de mayo 2022, elaborada sobre datos de 37 millones de tarjetas

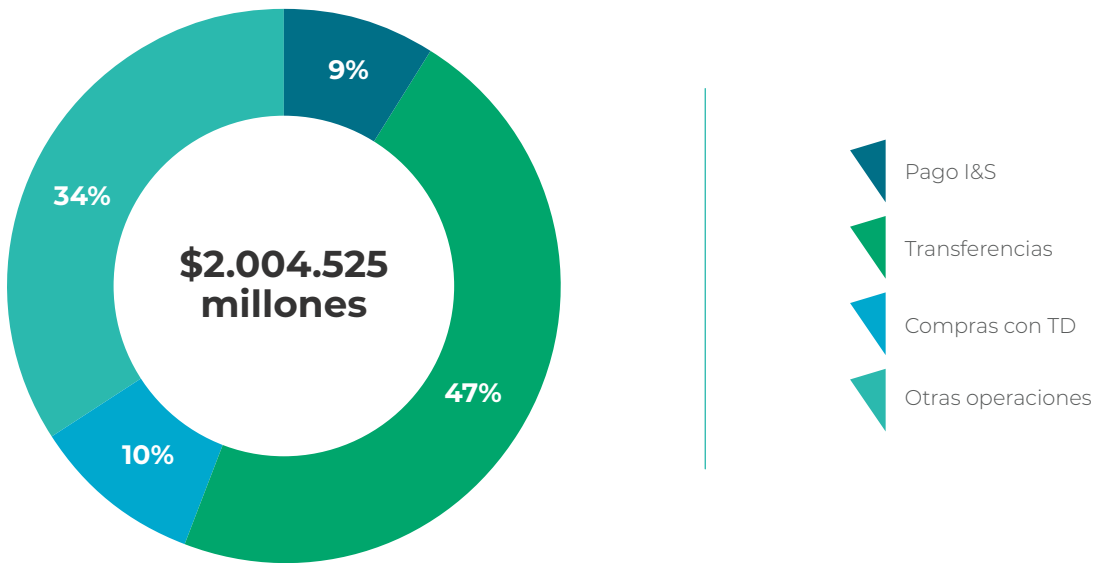
En el acumulado de los cinco primeros meses de 2022 el UDE aumentó en términos reales 14,4% en comparación con igual tramo del año previo, un ritmo muy superior al que experimentó la actividad económica en general; más aún en el caso del total de las transacciones que acumularon un crecimiento de 43,4 por ciento.

Cantidad de transacciones monetarias por canal Mayo 2022



Fuente: RED LINK S.A. Información de mayo 2022, elaborada sobre datos de 37 millones de tarjetas

Estructura del mercado Mayo 2022



Fuente: RED LINK S.A. Información de mayo 2022, elaborada sobre datos de 37 millones de tarjetas



Una herramienta óptima,
simplifica las transacciones
y ahorra tiempo.



Glosario

LINK: empresa tecnológica líder, de capitales argentinos, especialista en provisión de servicios tecnológicos, de medios de pago, innovación y procesamiento.

Posee más de 37 millones de tarjetas y procesa más de 13.400 millones de operaciones anuales.

BCRA: Banco Central de la República Argentina.

USUARIOS UDE: representa la suma de los usuarios de las distintas soluciones contempladas en el UDE, pudiendo éstos estar incluidos en más de un servicio, de modo tal que el valor no representa personas únicas.

HOME BANKING: plataforma web utilizada por personas de más de 35 Bancos de todo el país.

CAJEROS AUTOMÁTICOS: la mayor red de ATM de la Argentina actualmente posee más de 11 mil equipos sumados a la red Cajero Express presente en estaciones de servicio, redes de cobranza y comercios.

MOBILE HOME BANKING: solución de Home Banking que se opera en celulares y tablets.

LINK CELULAR: Aplicación de banca móvil (app mobile) que se opera en celulares y tablets.

VALEpei: billetera digital que permite el envío y solicitud de dinero al instante en forma gratuita desde cualquier cuenta del sistema financiero hacia personas con la app o con CBU, Alias CBU y a No Bancarizados.

PEI: Pago Electrónico Inmediato, es la plataforma que permite envíos de dinero y pagos instantáneos. Involucra las billeteras digitales y las apps para que comercios y profesionales puedan cobrar tanto en forma presencial con lectores de tarjetas de débito (dongle) y QR; y en el caso de e-commerce con Boton de Pago.

PAGAR: Solución integral de recaudaciones y

Pagos, integrada a los canales bancarios y con plataforma propia que alcanza a la totalidad de personas bancarizadas en la Argentina.

COMPRAS POS: operaciones de compra con tarjetas de débito en dispositivos POS (terminales de captura).

RECARGAS DE CELULAR: carga de saldo de telefonía celular.

RECARGAS DE TRANSPORTE: cargo de saldo en tarjetas de transporte tales como SUBE, TSC Rosario, etc.

TRANSFERENCIAS INMEDIATAS: operación de envío inmediato de fondos entre cuentas bancarias.

PAGO DE IMPUESTOS Y SERVICIOS: incluye todo tipo de prestación del sector público y privado.





Metodología de cálculo **de los índices**

UDE LINK MONTOS Se construye sobre la base de la suma nominal de los montos transaccionados a través de Billeteras, Cajeros Automáticos, Canales web y Apps. Luego se obtiene un promedio, para homogeneizar todos los meses, que se lo divide por el índice de inflación, con base 100 en el promedio mensual 2018, que es cuando comienza esta serie de datos de RED LINK. Ese número, a su vez se lo divide por un factor de estacionalidad con base en el primer año completo de la serie.

UDE LINK TRANSACCIONES Se construye sobre la base de la suma nominal de los valores de los movimientos a través de los cajeros automáticos; canales web, Billeteras y Apps. A partir de ahí, se sigue idénticos pasos que en el UDE LINK MONTOS.

